


**OJS @ HU**

**OJS @ HU**

**WAS IST OJS?**

# **Open Journal System**

- Werkzeug für Online-Zeitschriften
- Unterstützung des Workflows
- entwickelt von  PKP  
PUBLIC  
KNOWLEDGE  
PROJECT

**OJS @ HU**

## OJS für

- Begutachtung
- Versionsmanagement

## EDOC Server für

- Veröffentlichung

## **OJS SERVICE** der AG EPUB:

- Einrichtung der Instanz
- Anpassung der Zeitschrift
- Unterstützung bei Nutzung

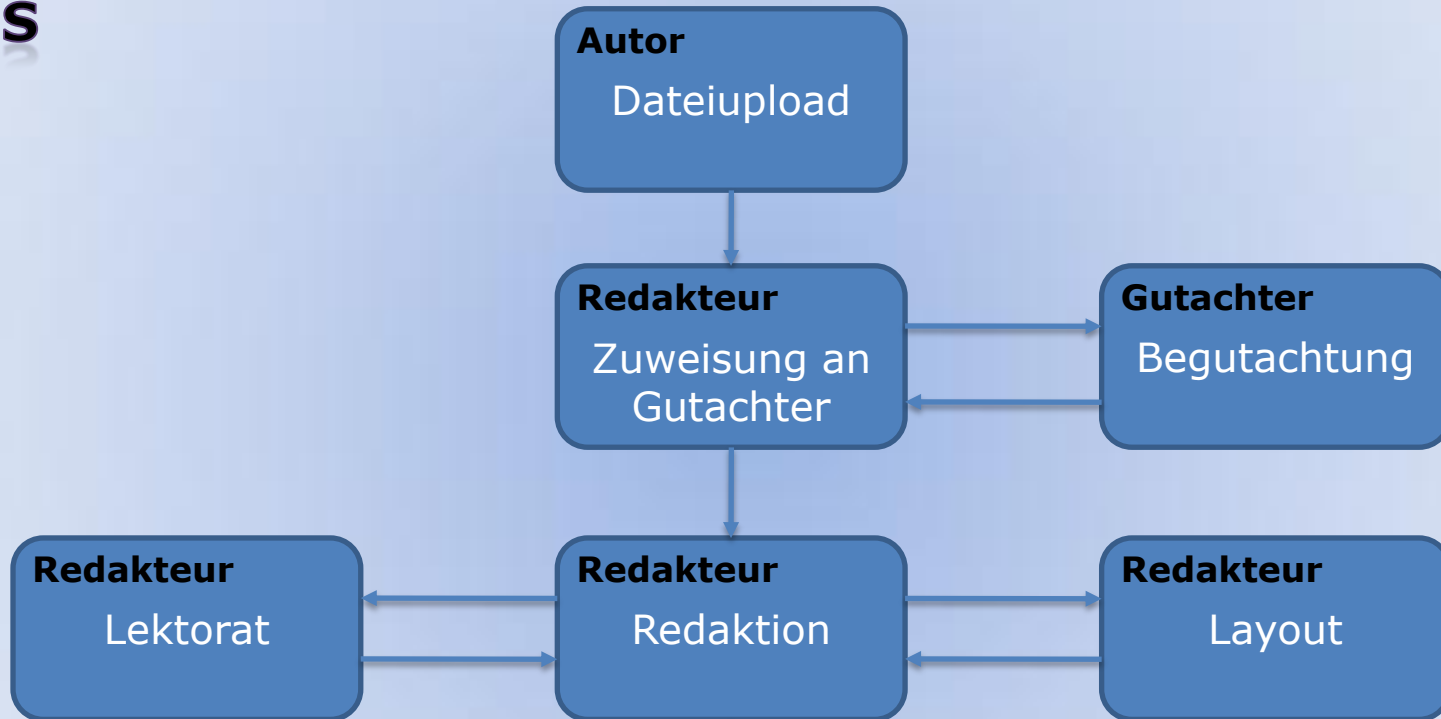
## **EDOC SERVICE**

- Einrichtung und Anpassung einer Dokumenteninstanz


# WORKFLOW

OJS@HU

OJS



EDOC





# ROLLEN

OJS@HU

## ZEITSCHRIFTEN- MANAGER

- System konfigurieren

## AUTOR

- Dateiupload
- Prozess verfolgen
- Lektorat

## REDAKTEUR

- Gutachter zuweisen
- Lektorat
- Layout
- Kontrolle lesen

## GUTACHTER

- Dokumente begutachten

## Open Journal Systems

[STARTSEITE](#)   [ÜBER UNS](#)   [EINLOGGEN](#)   [REGISTRIEREN](#)   [SUCHE](#)

---

Startseite > [Open Journal Systems](#)

## Open Journal Systems

---

Hier finden Sie die Online-Zeitschriften der Humboldt Universität im Überblick.

### Was ist OJS?

Das Open Journal System ist ein mächtiges Werkzeug für das Management und die Veröffentlichung von Online-Zeitschriften, entwickelt vom [Public Knowledge Project](#).

### OJS an der HU

Die AG Elektronisches Publizieren bietet Ihnen die Möglichkeit, für den Begutachtungsprozess und die Redaktion Ihrer Online-Zeitschrift das auf dem Uni-internen Server installierte Open Journal System zu nutzen und Ihre fertigen Publikationen auf dem [Edoc-Server](#) zu veröffentlichen.

### Unser Service für Sie

Gerne richtet die AG Elektronisches Publizieren für Ihre Zeitschrift einen Zugang zum OJS ein und hilft Ihnen bei der Anpassung und Einarbeitung in das System. Auch während des Betriebs stehen wir Ihnen unterstützend zur Seite.

Für Ihre fertigen Publikationen richtet Ihnen die AG Elektronisches Publizieren auch gerne einen zeitschriftenspezifischen Zugang auf dem Edoc Server ein.

Wenden Sie sich einfach an [uns](#).

### Hilfe und Infos

Informationen und Hilfestellungen rund ums Open Journal System finden Sie unter [ojs.wikidot.com](http://ojs.wikidot.com).

Need some help? To find information in English see Guide to Online Publishing ([HTML](#)|[PDF](#)) by PKP.

## Athenäum

JAHRBUCH DER FRIEDRICH SCHLEGEL-GESELLSCHAFT

[ZUR ZEITSCHRIFT](#) | [AKTUELLE AUSGABE](#) | [SICH REGISTRIEREN](#)

CMS Journal

OPEN JOURNAL SYSTEMS

BENUTZER/IN

Benutzer/  
innen-Name   
Passwort

An mich erinnern

SPRACHE

ZEITSCHRIFTENINHALTE

Suche

SCHRIFTGRÖßE

# INFO ONLINE

OJS@HU

@ HU



[EDOC SERVER](#)

[E-JOURNALS AUF  
DEM EDOC SERVER](#)

[OJS AUF DEM EDOC SERVER](#)

OJS [OJS WIKI](#)

@ PKP (engl.)

PKP  
PUBLIC  
KNOWLEDGE  
PROJECT

[PKP WEBSEITE](#)

[FAQ](#)

[USERGUIDE](#)

[CUSTOMIZING OJS](#)

## Willkommen

Auf diesen Seiten finden Sie Informationen und Hilfestellungen zur Nutzung des Open Journal Systems (OJS) auf dem Edoc-Server der Humboldt Universität.

### Was ist OJS?

Das Open Journal System ist ein mächtiges Werkzeug für das Management und die Veröffentlichung von E-Journals, entwickelt vom Public Knowledge Project.

### OJS an der Humboldt Universität

Die Arbeitsgruppe "Elektronisches Publizieren" des Computer und Medienservice der Humboldt Universität bietet eine erweiterte Unterstützung bei der Arbeit mit dem Open Journal System an. Wir helfen Ihnen bei der Einrichtung Ihres E-Journals (Konfiguration des Begutachtungsworkflows und die Gestaltung des Journals) und stehen für Fragen bei der Nutzung des Systems zur Verfügung. Wenden Sie sich einfach an uns.

### Was finden Sie hier?

- [Tour durch OJS](#)
- [Registrierung](#)
- [Dateiupload](#)
- [Gutachter zuweisen](#)
- [Begutachtung](#)
- [Zeitschriftenmanager](#)
- [Muster](#)
- [Antworten](#)
- [ISSN](#)
- [NEU: Präsentation zu OJS](#)

Hier gehts zum [OJS der HU auf dem Edoc-Server](#).

Need some help? To find information in English see [Guide to Online Publishing \(HTML|PDF\)](#) by PKP.

## OJS

[Startseite](#)  
[Letzte Änderungen](#)  
[Liste aller Seiten](#)

### Links

[OJS auf dem EDOC Server](#)  
[EDOC Server](#)  
[Humboldt Universität](#)

[Site Manager](#)

**OJS @ HU**

